

BioTrade Version	Datum	Seite
1.32.00	17.09.2018	1 von 10

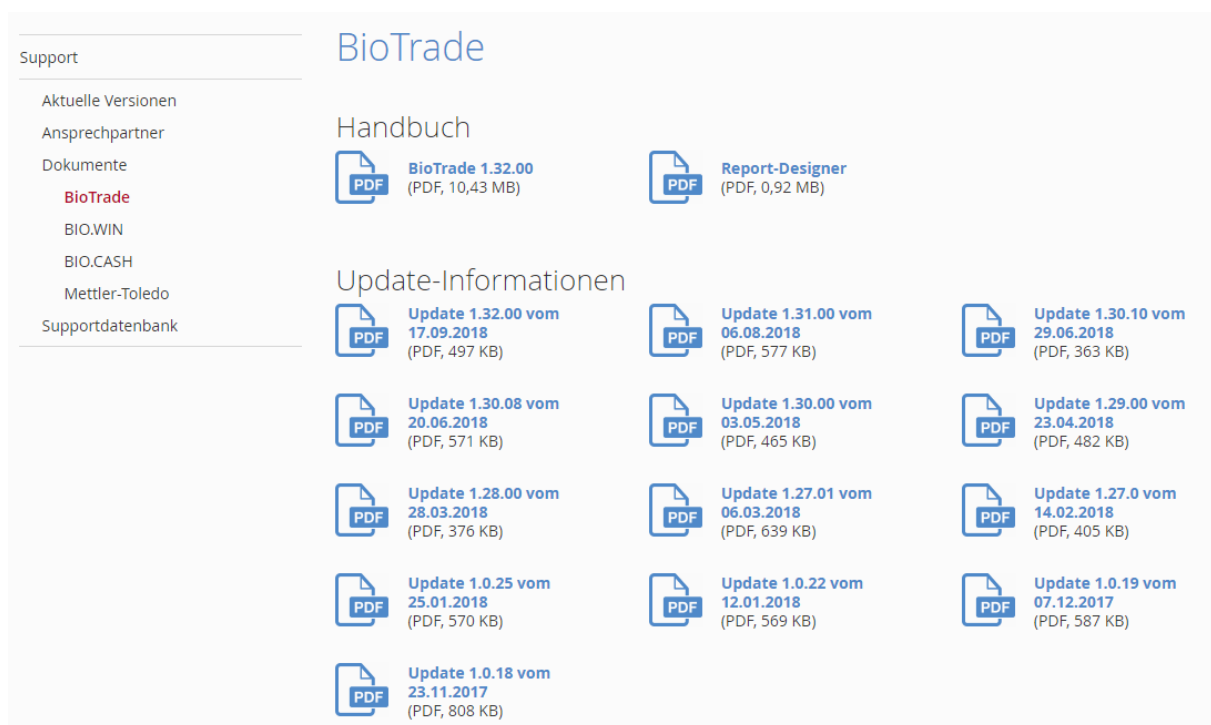
Sehr geehrte Damen und Herren,

nachfolgend erhalten Sie Informationen zur neuen Version 1.32.00 von BioTrade.

Mit jeder neuen Version von BioTrade erhalten Sie eine Information zu den Änderungen und neuen Funktionalitäten.

Die hier dargestellten Inhalte fließen zeitgleich in das BioTrade Handbuch ein.

Beides (diese Informationen und das aktuelle Handbuch) finden Sie jederzeit im internen Bereich unserer Website www.bio-trade.de



The screenshot shows the BioTrade support page. On the left is a sidebar with the following links: Support, Aktuelle Versionen, Ansprechpartner, Dokumente (with 'BioTrade' highlighted), BIO.WIN, BIO.CASH, Mettler-Toledo, and Supportdatenbank. The main content area is titled 'BioTrade' and contains two sections: 'Handbuch' with links for 'BioTrade 1.32.00 (PDF, 10,43 MB)' and 'Report-Designer (PDF, 0,92 MB)'; and 'Update-Informationen' with a grid of 13 update links, each including a PDF icon, the update version, the previous version, the date, and the file size (e.g., 'Update 1.32.00 vom 17.09.2018 (PDF, 497 KB)').

Die neue Version wird nach dieser Information zeitnah veröffentlicht.

Sie erkennen die Version an der Versionsnr. **1.32.00** am rechten unteren Rand des BioTrade-Fensters:

Bitte aktualisieren Sie Ihren Browser mit der Tastenkombination **STRG + F5**.

Damit wird zwingend die neueste Version von BioTrade geladen.

Mit freundlichen Grüßen

Ihr BioTrade-Team

BioTrade Version	Datum	Seite
1.32.00	17.09.2018	2 von 10

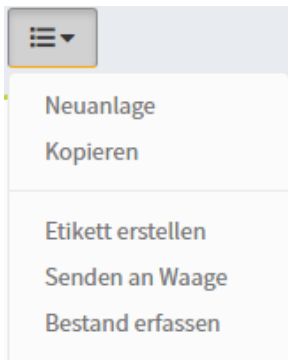
INHALTSVERZEICHNIS

<u>1</u>	<u>BESTANDSKORREKTUR</u>	<u>3</u>
<u>2</u>	<u>ARTIKELVERWALTUNG ÜBERSICHT</u>	<u>6</u>
2.1	ANZEIGE DER SORTIMENTE.....	6
2.2	ANZEIGE DER AKTIONEN.....	7
<u>3</u>	<u>AKTIONSAUSWERTUNG</u>	<u>7</u>
<u>4</u>	<u>SOWABU-AUSWERTUNG</u>	<u>8</u>
4.1	BELEG- ODER BUCHUNGSDATUM.....	8
4.2	SUMMIERUNG DER BETRÄGE	8
<u>5</u>	<u>VERKAUFSPREISPFLEGE</u>	<u>9</u>
<u>6</u>	<u>NEUE PIKTOGRAMME.....</u>	<u>10</u>

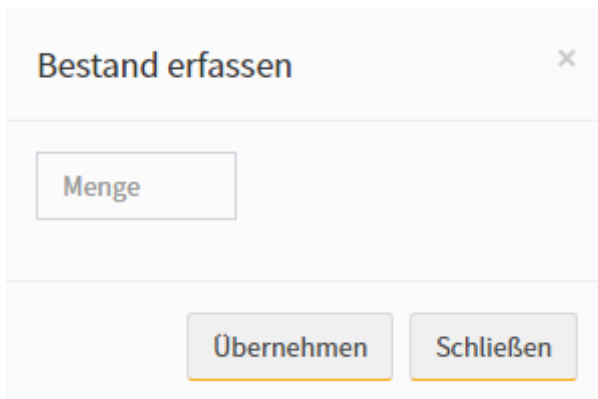
1 Bestandskorrektur

Für die Korrektur von Lagerbeständen kann in der Artikelverwaltung der Bestand eines Artikels erfasst werden.

Hier klicken Sie in der Artikelmaske oben links auf die Zusatzfunktionen:



Unter Bestand erfassen erscheint folgender Dialog:



Mit der Eingabe einer Menge und der Bestätigung mit „Übernehmen“ wird der Bestand korrigiert. Zu diesem Zweck wird eine Stichprobeninventur mit diesem Artikel angelegt und sofort gebucht.

Beispiel:

Der Bestand eines Artikels ist negativ, alle Kassenumsätze und Wareneingänge sind verbucht.

Übersicht

Artikel
700018 / Apfelsaft naturtrüb

Haupt-EAN 4021851620007	Marke dennree
Lagerbestand -4,00 Anzeigen	VK-Preis 2,19 € (0,15 € Pfand)
Sortimente Getränke / Tabakwaren 1 gesamt Anzeigen	Aktionen - 0 gesamt Anzeigen

Geben Sie den tatsächlich existierenden Bestand ein:

Bestand erfassen ×

2

Übernehmen
Schließen

Nach der Bestätigung mit „Übernehmen“ wird der Bestand geändert:

Übersicht

Artikel
700018 / Apfelsaft naturtrüb

Haupt-EAN 4021851620007	Marke dennree
Lagerbestand 2,00 Anzeigen	VK-Preis 2,19 € (0,15 € Pfand)
Sortimente Getränke / Tabakwaren 1 gesamt Anzeigen	Aktionen - 0 gesamt Anzeigen


2 Artikelverwaltung Übersicht

In der Artikelverwaltung wurde die Übersicht der Artikel angepasst. Neu ist die Anzeige der laufenden Aktionen.

Übersicht

Artikel
724814 / 7 Zwerge Kindersaft Sonnenfrüch

Haupt-EAN 4015533021046	Marke voelkel
Lagerbestand 0,00 Anzeigen	VK-Preis 1,00 € (0,15 € Pfand)
Sortimente Getränke / Tabakwaren 1 gesamt Anzeigen	Aktionen Saft 20% 1 gesamt Anzeigen



2.1 Anzeige der Sortimente

Sortimente
Getränke / Tabakwaren
1 [gesamt Anzeigen](#)

Die zugewiesenen Sortimente werden wie bisher angezeigt.

Mit „Anzeigen“ kann nun auch die Anzeige der Sortimente aufgerufen werden, hierin ist ein Bearbeitung der Sortimente möglich

Sortimente

Status	Bezeichnung	Typ	Startdatum	Endedatum
✓	Getränke / Tabakwaren		03.06.2017	

Hauptlieferant

dennree

× ▾

2.2 Anzeige der Aktionen

Die Anzeige der Aktionen ist neu in der Übersicht

Aktionen
Saft 20%
1 gesamt [Anzeigen](#)

Hier wird die aktuell laufende Aktion angezeigt, mit „[Anzeigen](#)“ können alle Aktionen zur Ansicht gebracht werden:

Aktionen ×

aktive

Status	Bezeichnung	Typ	Einkaufsbeginn	Einkaufsende	Verkaufsbeginn	Verkaufsende
✓	Saft 20%	Biomarkt-Aktion	01.01.2018	31.12.2018	01.01.2018	31.12.2018

Schließen

3 Aktionsauswertung

In der Aktionsauswertung wird nun die Artikelnummer des Lieferanten anstatt der internen Artikelnummer dargestellt

4 SoWaBu-Auswertung

4.1 Beleg- oder Buchungsdatum

In der SoWaBu-Auswertung kann ab sofort festgelegt werden ob sich die Auswertung auf das Beleg- oder Buchungsdatum beziehen soll

The screenshot shows the 'SoWaBu-Auswertung' interface. At the top, there is a header with a menu icon and the title 'SoWaBu-Auswertung'. Below this is a section titled 'Suchkriterien' (Search Criteria). It contains several input fields:

- Filiale**: A dropdown menu with 'BM Halle 7' selected and a close button (x).
- Datum**: A button labeled 'Buchungsdatum'.
- Marke**: An empty dropdown menu.
- Artikelkategorie**: An empty dropdown menu.
- Artikel**: An empty input field with a minus sign (-) on the right.
- Grund auswählen**: An empty dropdown menu.

Das Belegdatum ist der Zeitpunkt der Beleg-Anlage, das Buchungsdatum wird automatisch zum Zeitpunkt der Verbuchung festgelegt.

4.2 Summierung der Beträge

Bei Gruppierungen werden hier nun auch die Verkaufspreise als Summe angezeigt.

5 Verkaufspreispflege

Die Maske für die Pflege der Verkaufspreise wurde überarbeitet.

Verkaufspreis
✕

Preistyp

Filiale

Verkaufspreis

Verkaufspreis (netto)

Einheit

Startdatum

Enddatum

Ist Preis rabattierbar

Aktion

Lieferant

Einkaufspreis

Einkaufspreis (rab.)

Verkaufspreis (empf.)

Spanne (%)

Aufschlag (%)

Rohgewinn

Im oberen Bereich erfolgt die Anzeige bzw. Pflege der Verkaufspreisinformationen, im unteren Bereich werden die Einkaufswerte und die daraus resultierenden Kalkulationswerte dargestellt.

BioTrade Version	Datum	Seite
1.32.00	17.09.2018	10 von 10

6 Neue Piktogramme

Mit der Bereitstellung der Version 1.32.00 werden auch die Piktogramme der Etiketten für die Kennzeichnung „Lactosefrei“, „Glutenfrei“ und „Vegan“ angepasst.

Die leicht geänderte Darstellung entspricht nun den im Handzettel genutzten Symbolen.

Neu

Bisher

