

BioTrade Version	Datum	Seite
1.38.07	10.04.2019	1 von 7

Sehr geehrte Damen und Herren,

nachfolgend erhalten Sie Informationen zur neuen Version 1.38.07 von BioTrade.

Mit jeder neuen Version von BioTrade erhalten Sie eine Information zu den Änderungen und neuen Funktionalitäten. Die hier dargestellten Inhalte fließen zeitgleich in das BioTrade Handbuch ein.


Beides (diese Informationen und das aktuelle Handbuch) finden Sie jederzeit im internen Bereich unserer Website www.bio-trade.de

Support


- Ansprechpartner
- Aktuelle Versionen
- Gewusst Wie
- Dokumente
- BioTrade**
- BIO.WIN
- BIO.CASH
- Mettler-Toledo
- Supportdatenbank

BioTrade

Handbuch























BioTrade 1.38.07
(PDF, 10,43 MB)



Report-Designer
(PDF, 0,92 MB)

Update-Informationen

 <p>Update 1.38.07 vom 10.04.2019 (PDF, 560 KB)</p>	 <p>Update 1.38.04 vom 06.03.2019 (PDF, 507 KB)</p>	 <p>Update 1.38.00 vom 07.02.2019 (PDF, 0,91 MB)</p>
 <p>Update 1.37.00 vom 17.12.2018 (PDF, 473 KB)</p>	 <p>Update 1.36.00 vom 05.12.2018 (PDF, 710 KB)</p>	 <p>Update 1.35.00 vom 08.11.2018 (PDF, 760 KB)</p>
 <p>Update 1.34.00 vom 06.10.2018 (PDF, 842 KB)</p>	 <p>Update 1.32.00 vom 17.09.2018 (PDF, 538 KB)</p>	 <p>Update 1.31.00 vom 06.08.2018 (PDF, 577 KB)</p>
 <p>Update 1.30.10 vom 29.06.2018 (PDF, 363 KB)</p>	 <p>Update 1.30.08 vom 20.06.2018 (PDF, 571 KB)</p>	 <p>Update 1.30.00 vom 03.05.2018 (PDF, 465 KB)</p>
 <p>Update 1.29.00 vom 23.04.2018 (PDF, 482 KB)</p>	 <p>Update 1.28.00 vom 28.03.2018 (PDF, 376 KB)</p>	 <p>Update 1.27.01 vom 06.03.2018 (PDF, 639 KB)</p>
 <p>Update 1.27.0 vom 14.02.2018 (PDF, 405 KB)</p>	 <p>Update 1.0.25 vom 25.01.2018 (PDF, 570 KB)</p>	 <p>Update 1.0.22 vom 12.01.2018 (PDF, 569 KB)</p>
 <p>Update 1.0.19 vom 07.12.2017 (PDF, 587 KB)</p>	 <p>Update 1.0.18 vom 23.11.2017 (PDF, 808 KB)</p>	

Zugang zum internen Bereich auf bio-trade.de erhalten Sie über den Login oben rechts.

Die neue Version wird zeitnah nach Bekanntgabe dieser Information veröffentlicht.

Sie erkennen die Version an der Versionsnr. **1.38.07** am rechten unteren Rand des BioTrade-Fensters:

Bitte aktualisieren Sie Ihren Browser mit der Tastenkombination **STRG + F5**.

Damit wird zwingend die neueste Version von BioTrade geladen.

Mit freundlichen Grüßen

Ihr BioTrade-Team

INHALTSVERZEICHNIS

<u>1</u>	<u>EINLESEN AKTIONS-BNN</u>	<u>3</u>
1.1	EINLESEN EINER AKTIONS-BNN	3
1.2	ERZEUGEN VON AKTIONEN AUS DER BNN-ÜBERSICHT	3
<u>2</u>	<u>ARTIKELLISTE – ZUKÜNFTIGE VK-PREISE</u>	<u>4</u>
<u>3</u>	<u>SCHLIEßEN VON MODALEN FENSTERN</u>	<u>5</u>
<u>4</u>	<u>SCROLLEN IN NUMERISCHEN FELDERN</u>	<u>5</u>
<u>5</u>	<u>KUNDEN - KUNDENGRUPPE</u>	<u>6</u>
5.1	KUNDENGRUPPE	6
5.2	AUSWERTUNG	6
<u>6</u>	<u>MASSENBEARBEITUNG</u>	<u>7</u>
<u>7</u>	<u>BESTELLUNG - BESTELLWERT</u>	<u>7</u>
<u>8</u>	<u>HAUPTLIEFERANT</u>	<u>7</u>

1 Einlesen Aktions-BNN

1.1 Einlesen einer Aktions-BNN

Nach dem Übernehmen einer Aktions-BNN erfolgt die Frage ob die Artikel dieser BNN gleich in eine Verkaufsaktion übernommen werden sollen.

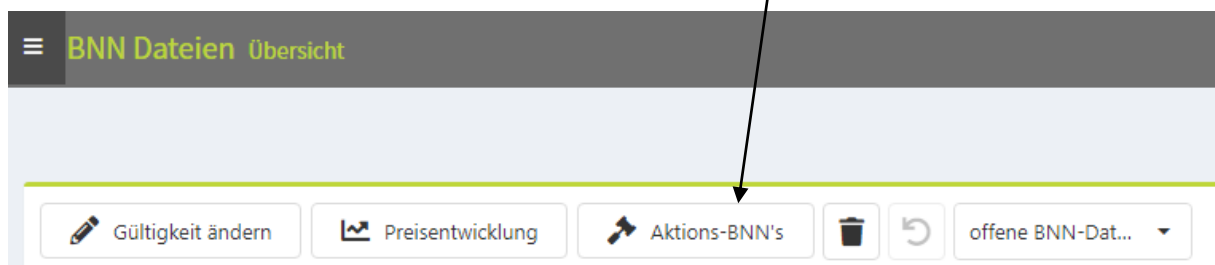
Aktions-BNN

Möchten Sie aus der Bnn-Datei gleich eine Aktion erstellen?

Wird diese Frage mit „Ja“ beantwortet erfolgt die Neuanlage der Aktion.

1.2 Erzeugen von Aktionen aus der BNN-Übersicht

Aus der Übersicht der BNN-Dateien kann mit dem Button „Aktions-BNN“ eine Übersicht der noch anzulegenden Aktionen angezeigt werden.



Hiermit werden alle übernommenen Aktions-BNN-Dateien dargestellt, aus welchen noch eine Verkaufsaktion erstellt werden kann.

Aktion erzeugen aus BNN Dateien VOBE

← offene Aktions-BNN's Suchen...

Auswählen	Lieferant	Dateiname	Datum ab	Datum bis	Inhalt	Umfang	Währung	Versenderadresse	Positionen
Auswählen	denree	PL012462.BNN	28.03.2019	30.04.2019	Monatsaktion TK Backshop April 2019	S	EUR	denree GmbH, D-95183 Töpen	2 von 2
Auswählen	denree	PL012231.BNN	01.04.2019	03.04.2019	Wurst Spezi KW 14 2019	S	EUR	denree GmbH, D-95183 Töpen	1 von 1
Auswählen	denree	PL012229.BNN	01.04.2019	04.04.2019	Käse Spezi KW 14 2019 Biomarkt	S	EUR	denree GmbH, D-95183 Töpen	2 von 2
Auswählen	denree	PL012617.BNN	09.04.2019	29.04.2019	Herstelleraktion foodloose April 2019	S	EUR	denree GmbH, D-95183 Töpen	8 von 8

Anzahl: 4

Filter erzeugen

10 25 50 100 Seite 1 von 1 (4 Elemente) 1

Offene Aktions-BNNs / alle Aktions-BNNs

offene Aktions-BNN's

Mit diesem Schalter können auch bereits eingeleseene Aktions-BNNs nochmal dargestellt werden. Diese können, bei Bedarf, auch nochmals in eine Aktion eingelese.

2 Artikelliste – zukünftige VK-Preise

In der Artikelliste es nun möglich Verkaufspreise für die Zukunft zu pflegen. Hier geben Sie im Feld „Preis von“ das gewünschte Startdatum an.

☰ Artikelliste

Artikelkategorie
Obst und Gemüse x ▾

Preis von
12.04.2019

Artikeltyp
PLU x ▾

Preis bis
tt.mm.jjjj

Filiale
BM Halle 7 x ▾

gelistet
 ja

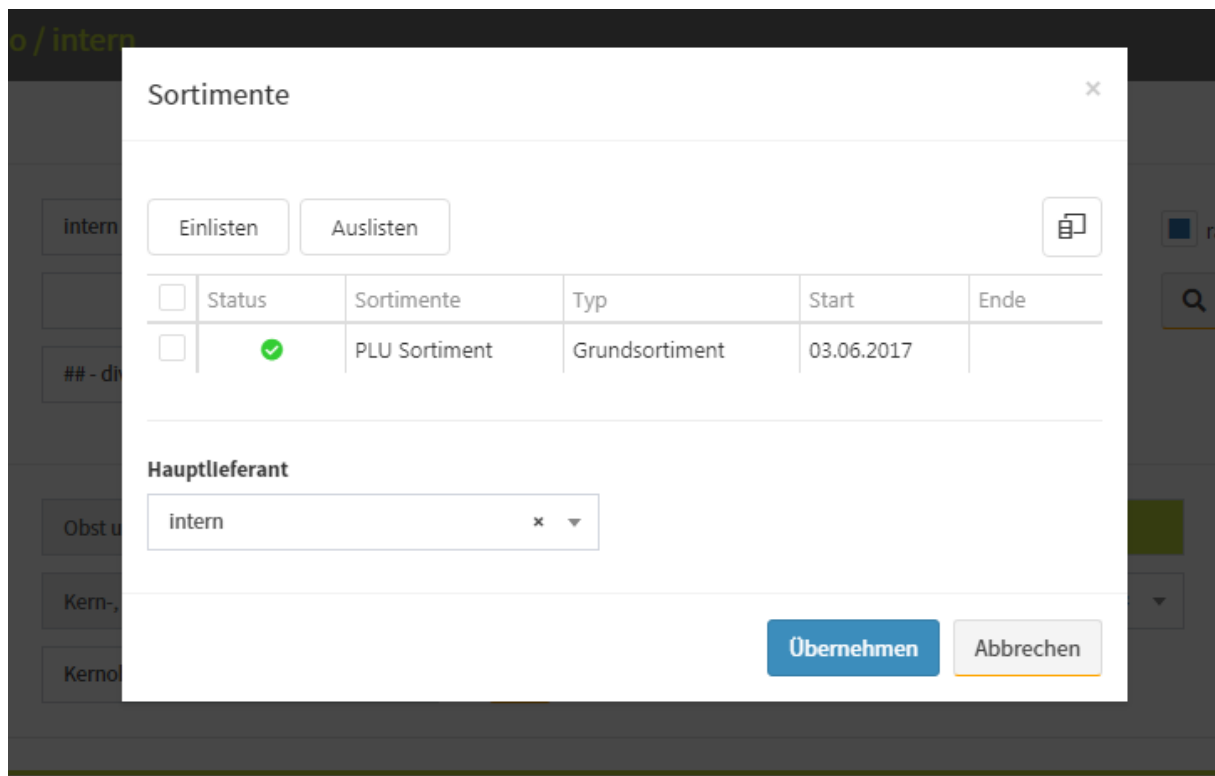
Filialdaten zurücksetzen

	Druck	Nr.	Bez.	Kategorie	Inhalt	Einkaufspreis		Grundpreis						
						aktuell	neuer EK	empf. VK	Start	Ende	aktuell	neuer Preis		
<input type="checkbox"/>	(Alle) ▾	Q	Q	Q	Q	Q	Q	(Alle) ▾	Q	📅	Q	📅	Q	Q
<input type="checkbox"/>	<input checked="" type="checkbox"/>	100	Apfel kg	Obst und Gemüse	1 Kilo	1,90 €		<input type="checkbox"/>	12.04.2019				3,99 €	

Die danach erfassten Preise werden mit dem eingegeben Startdatum hinterlegt.

3 Schließen von modalen Fenstern

In BioTrade gibt es einige sog. Modale Fenster für die Eingabe von Daten. Diese Fenster konnten bislang durch einen Mausklick außerhalb des Fensterbereichs geschlossen werden. Dies wird nun verhindert.



4 Scrollen in numerischen Feldern

Das scrollen mit dem Mousrad führte teilweise zu Änderungen in numerischen Eingabefeldern (z.B. Menge). Dies wird mit der aktuellen Version unterdrückt.

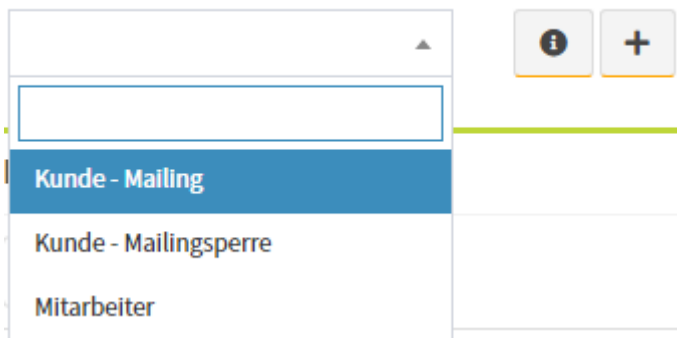
5 Kunden - Kundengruppe

5.1 Kundengruppe

Mit dem neuen Feld „Kundengruppe“ können Sie Ihre Kunden in Gruppen verwalten.

Diese Selektion kann z.B. für den Export aber auch für Auswertungen genutzt werden.

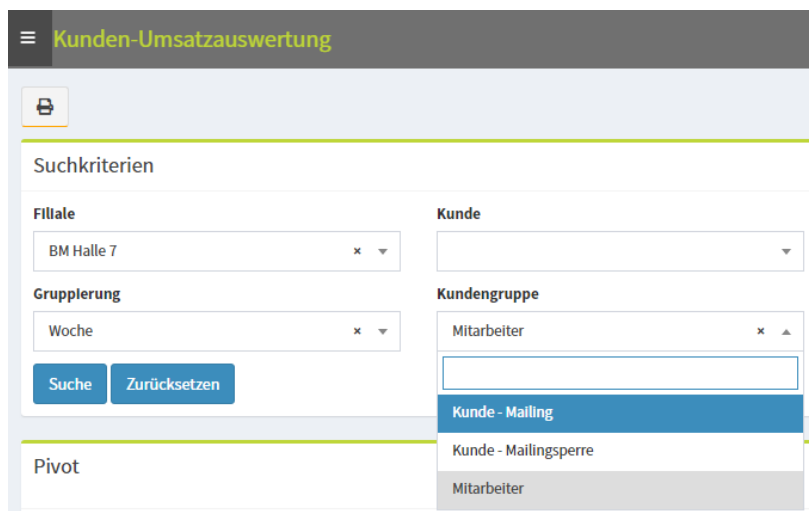
Kundengruppe



Das hinzufügen einer neuen Kundengruppe erfolgt direkt aus der Kundenverwaltung über den Button +, bzw. in den Hilfsdaten.

5.2 Auswertung

In der Auswertung der Kundenumsätze ist das neue Feld „Kundengruppe“ ebenfalls ein Kriterium für die Auswahl der Kunden.



BioTrade Version	Datum	Seite
1.38.07	10.04.2019	7 von 7

6 Massenbearbeitung

In der Massenbearbeitung wird nun, in der Bestätigung vor der Durchführung der Änderungen, die Anzahl der zu ändernden Artikel mit angegeben.

Achtung

Möchten Sie Änderungen für die ausgewählten 1 Artikel übernehmen?

OK

Abbrechen

7 Bestellung - Bestellwert

In den Bestellungen wird ab dieser Version der Gesamtwert der Bestellung und die Anzahl der Positionen an prominenter Stelle dargestellt.

8 Hauptlieferant

Die Auswahl des Hauptlieferanten kann ab sofort auf der ersten Seite der Artikelverwaltung vorgenommen werden:

Hauptlieferant

dennree



Mit dem Button + kann bei Bedarf ein weiterer Lieferant manuell hinzugefügt werden