

BioTrade Version	Datum	Seite
1.51.01	13.05.2020	1 von 7

Sehr geehrte Damen und Herren,

nachfolgend erhalten Sie Informationen zur neuen Version 1.51.01 von BioTrade.
Diese Information schließt die Änderungen seit Version 1.50.11 mit ein.

Mit jeder neuen Version von BioTrade erhalten Sie eine Information zu den Änderungen und neuen Funktionalitäten. Die hier dargestellten Inhalte fließen zeitgleich in das BioTrade Handbuch ein.


Beides (diese Informationen und das aktuelle Handbuch) finden Sie jederzeit im internen Bereich unserer Website www.bio-trade.de

Support


- Ansprechpartner
- Aktuelle Versionen
- Gewusst Wie
- Dokumente
- BioTrade**
- BIO.WIN
- BIO.CASH
- Mettler-Toledo
- Allgemein
- Supportdatenbank

BioTrade

Handbuch





















BioTrade 1.51.01
(PDF, 10 MB)



Report-Designer
(PDF, 939 KB)

Update-Informationen

 <p>Update 1.51.01 vom 13.05.2020 (PDF, 434 KB)</p>	 <p>Update 1.50.00 vom 04.02.2020 (PDF, 705 KB)</p>	 <p>Update 1.40.13 vom 23.12.2010 (PDF, 459 KB)</p>
 <p>Update 1.40.11 vom 29.11.2019 (PDF, 505 KB)</p>	 <p>Update 1.40.00 vom 04.09.2019 (PDF, 505 KB)</p>	 <p>Update 1.38.16 vom 18.06.2019 (PDF, 429 KB)</p>
 <p>Update 1.38.12 vom 03.06.2019 (PDF, 512 KB)</p>	 <p>Update 1.38.07 vom 10.04.2019 (PDF, 580 KB)</p>	 <p>Update 1.38.04 vom 06.03.2019 (PDF, 507 KB)</p>
 <p>Update 1.38.00 vom 07.02.2019 (PDF, 931 KB)</p>	 <p>Update 1.37.00 vom 17.12.2018 (PDF, 473 KB)</p>	 <p>Update 1.36.00 vom 05.12.2018 (PDF, 710 KB)</p>
 <p>Update 1.35.00 vom 08.11.2018 (PDF, 760 KB)</p>	 <p>Update 1.34.00 vom 06.10.2018 (PDF, 842 KB)</p>	 <p>Update 1.32.00 vom 17.09.2018 (PDF, 538 KB)</p>
 <p>Update 1.31.00 vom 06.08.2018 (PDF, 577 KB)</p>	 <p>Update 1.30.10 vom 29.06.2018 (PDF, 363 KB)</p>	 <p>Update 1.30.08 vom 20.06.2018 (PDF, 571 KB)</p>

Zugang zum internen Bereich auf bio-trade.de erhalten Sie über den Login oben rechts.

Die neue Version wird zeitnah nach Bekanntgabe dieser Information veröffentlicht.
Sie erkennen die Version an der Versionsnr. **1.51.01** am rechten unteren Rand des BioTrade-Fensters:

Copyright © 2020 Dennree GmbH. Alle Rechte vorbehalten.

Version 1.51.01

Bitte aktualisieren Sie Ihren Browser mit der Tastenkombination **STRG + F5**.
Damit wird zwingend die neueste Version von BioTrade geladen.

Mit freundlichen Grüßen

Ihr BioTrade-Team

INHALTSVERZEICHNIS

<u>1</u>	<u>AKTIONSPPOSITIONEN</u>	<u>3</u>
<u>2</u>	<u>AUSLISTUNGSWÜNSCHE.....</u>	<u>4</u>
<u>3</u>	<u>BESTELLMUSTER.....</u>	<u>5</u>
3.1	LIEFERANTEN IN ÜBERSICHT	5
3.2	SPEICHERN LEERER BESTELLMUSTER	5
<u>4</u>	<u>NEUE BERECHTIGUNGEN</u>	<u>5</u>
<u>5</u>	<u>BESTELLEN OHNE LISTUNG VERBIETEN</u>	<u>6</u>
<u>6</u>	<u>BIO-ID IMPORT.....</u>	<u>6</u>
<u>7</u>	<u>DIVERSES</u>	<u>6</u>
7.1	NEUANLAGE EINES ARTIKELS	6
7.2	KOPIEREN EINES ARTIKELS	7
7.3	BESTELLPOSTEN MIT 0	7
7.4	BESTELLUNG KATEGORIEÜBERGREIFEND	7
7.5	RÜCKAUFTRAG.....	7
7.6	DATANATURE 1.2.....	7

1 Aktionspositionen

In den Aktionspositionen werden ab dieser Version die Sortimente des Artikels dargestellt. Damit kann geprüft werden welche Aktionsartikel nach der Aktion ggf. in ein Sortiment übernommen werden müssen.

Rabattfähig	Sortimente
(Alle) ▼	
<input type="checkbox"/>	Anzeigen (1)
<input type="checkbox"/>	Anzeigen (1)
<input type="checkbox"/>	Anzeigen (1)
<input type="checkbox"/>	Anzeigen (0)
<input type="checkbox"/>	Anzeigen (1)
<input type="checkbox"/>	Anzeigen (1)
<input type="checkbox"/>	Anzeigen (1)
<input type="checkbox"/>	Anzeigen (1)
<input type="checkbox"/>	Anzeigen (1)
<input type="checkbox"/>	Anzeigen (1)

Ein Klick auf den Link zeigt die Sortimente des Artikels an:

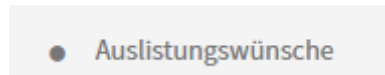
Sortimente

Bezeichnung

Trockenwaren

2 Auslistungswünsche

In BioTrade gibt es einen neuen Programmteil „Auslistungswünsche“



Hiermit können Märkte für einzelne Artikel einen Auslistungswunsch setzen.

The screenshot shows the 'Auslistungswünsche' interface. At the top, there is a search bar and a 'Suchen...' button. Below that is a table with columns: Artikelnr., Bezeichnung, Marke, Stückliste, Posten, Lager, Bemerkung, and Filiale. The table contains one entry: 401804, Orangen Marmelade, Fattoria Sicilsole, (Alle), Anzeigen, 0, zu viele Orangen-Marmeladen, BM Halle 7. Below the table, there is a 'Filter erzeugen' button and a pagination bar showing 'Seite 1 von 1 (1 Elemente)'.

Mit dem Einfügen eines neuen Artikels sollte je Auslistungswunsch eine Bemerkung hinterlegt werden.

Der für die Sortimente zuständige Mitarbeiter sieht die Auslistungswünsche von allen Märkten und kann aus diesem Programmteil mit dem Aufruf der Posten und dem möglichen Sprung in die Artikelkarte auf den Auslistungswunsch reagieren.

In der Artikelkarte werden die Auslistungswünsche dargestellt

The screenshot shows a snippet of an article card. It displays 'Auslistungswunsch' followed by 'zu viele Oranξ'. To the right of this text is a blue checkmark icon and a button labeled 'Fil.'.

Mit einem Klick auf den Button „Fil.“ wird ein neues Fenster geöffnet. Hier erfolgt die Darstellung welcher Markt für diesen Artikel einen Auslistungswunsch erfasst hat. Außerdem werden die hinterlegten Bemerkungen angezeigt.

✕

<input type="checkbox"/>	Filiale	Bemerkung	Auslistung gewünscht
<input type="checkbox"/>	BM Halle 7	zu viele Orangen-Marmeladen	<input checked="" type="checkbox"/>
<input type="checkbox"/>	Filiale 4		<input type="checkbox"/>
<input type="checkbox"/>	Filiale 3		<input type="checkbox"/>
<input type="checkbox"/>	Filiale 2		<input type="checkbox"/>

[Filter erzeugen](#)

10 **25** 50 100 200

Seite 1 von 1 (4 Elemente) **1**

3 Bestellmuster

3.1 Lieferanten in Übersicht

In der Übersicht der Bestellmuster wird nun auch der Lieferant dargestellt.

3.2 Speichern leerer Bestellmuster

Nun können auch Bestellmuster ohne Artikel und/oder ohne Filiale abgespeichert werden

4 Neue Berechtigungen

In den Bedienerberechtigungen gibt es nun zwei neue Berechtigungen:

- Thekenbons
- Artikelpflege

Artikelpflege

Thekenbons

Die Berechtigung Thekenbons wird standardmäßig aktiviert.

Die Berechtigung Artikelpflege wird aktiviert wenn der Benutzer Zugriff auf die Artikelverwaltung hat.


BioTrade Version	Datum	Seite
1.51.01	13.05.2020	6 von 7

5 Bestellen ohne Listung verbieten

Ab dieser Version kann eine Bestellung von Artikeln ohne Listung verhindert werden.

Für diesen Fall gibt es in den Filialdaten eine neue Einstellung „Bestellung ohne Listung“ verbieten.

Bestellung ohne Listung verbieten



Ist diese Einstellung aktiv, dann kann ein Artikel nur bestellt werden wenn eine Sortimentslistung oder Aktionslistung vorliegt.

6 Bio-ID Import

Mit der Integration von Data NatuRe werden Artikelinformationen in BioTrade über das Stammdatenportal Data NatuRe versorgt. Für einige Artikelbereiche ist es sehr schwer die passende Bio-ID für Data NatuRe zu ermitteln (z.B. Thekenwartikel ohne EAN).

Für diese Fälle gibt es nun einen Lieferantenbezogenen Import einer CSV-Datei mit Artikelnummer und Bio-ID.

Der Import der Bio-ID ist über das Menü in der Artikelübersicht aufrufbar:

Die vom Lieferanten zur Verfügung gestellte Datei muss nur zwei Informationen je Artikel enthalten (Artikelnummer und Bio-ID).

7 Diverses

7.1 Neuanlage eines Artikels

Bei Neuanlage eines Artikels wird die Artikelbezeichnung nun als Pflichtfeld (in rot) markiert.

BioTrade Version	Datum	Seite
1.51.01	13.05.2020	7 von 7

7.2 Kopieren eines Artikels

Bei der Kopie eines Artikels wird die alte Artikelbezeichnung entfernt. Für die Kopie des Artikel ist die Eingabe einer Bezeichnung erforderlich.

7.3 Bestellposten mit 0

Mit dem Wareneingang wurde jeweils ein Zugangsposten mit 0 erzeugt und einer mit dem tatsächlichen Wareneingang. Der Bestand wurde dadurch nicht verändert.

Ab dieser Version wird nur der tatsächlichen Wareneingang dargestellt.

7.4 Bestellung Kategorieübergreifend

Wenn für einen Lieferanten die Kategorieübergreifende Bestellung aktiviert ist, dann wird in den Kommunikationswegen des Lieferanten die Auswahl der Kategorie nicht mehr angeboten.

7.5 Rückauftrag

Durch die Eingabe einer zu langen Rechnungs- oder Lieferscheinnummer im Rückauftrag konnte der Beleg nicht gespeichert werden. Das Feld ist nun auf die maximal zulässigen 20 Zeichen begrenzt.

7.6 Datanature 1.2

In BioTrade 1.51 wurde die neue Schnittstellenversion 04/2020) von Data NatuRe integriert.